

会員専用サイト・MiiT+(ミータス)とは

当協会では MiiT+(ミータス)というクラウド会員管理システムを使用しています。

ご入会いただくと、会員専用の「マイページ」で、以下の機能をご利用いただけます。

Web会員証

現在の会員ランクと有効期限の確認ができます。



年会費のお支払い

クレジットカード、コンビニ払いが可能。有効期限の60日前から翌年の年会費の更新ができます。



受講料割引コードの確認

割引コードはメールでお知らせし、マイページからもご確認いただけます。



登録情報の修正

ご登録の住所、メールアドレス、ログインパスワード等を、ご自分で変更していただけます。



MiiT+(ミータス)システムは、クレジットカード及びコンビニ決済のため、決済額の5%のシステム使用料がかかっております。会員の皆様へのご負担がかからないように使っていただくため、システム使用料は協会が負担しております。

会員の皆様と協会事務局との円滑な運営のため、ミータス登録のご協力を何卒お願い申し上げます。

レギュラー会員 入会登録手続き

日本レジリエンスエデュケーション協会では、MiiT+(ミータス)というクラウド会員管理システムを使用しています。このため、下記の2段階の登録手続きをお願いします。



第1段階 MiiT+(ミータス)入会登録

Step 1 MiiT+(ミータス)の「ログイン画面」にアクセス

<https://miitus.jp/t/JREA/login/box/>

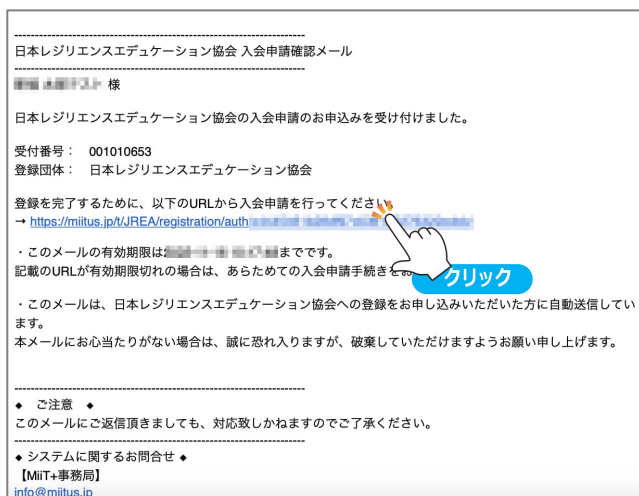
ログイン画面をスクロールして、上から2つ目の「**新規入会登録**」をクリックしてください。



Step 2 MiiT+(ミータス)入会申請 (有効メールアドレス確認)

1) 氏名と**メールアドレス**を入力し、「送信」をクリックします。

2) 入会申請フォームを送信すると「入会申請確認メール」が届きます。記載の URL をクリックし、登録申請フォームへ進みます。



続く >>

Step 3

MiiT+(ミータス)登録申請

1. 郵便番号、ご住所、電話番号、パスワード等必要事項を入力してください。

パスワードは半角英小文字数字をそれぞれ1文字以上含む8文字以上で設定してください。

※今後のログインのためにメモをしてください。
 ※パスワードを忘れてしまったら、ログイン画面から再設定ができます。

※協会事務局では、皆様が自分で設定されたパスワードを見ることはできません。

2. 「日本レジリエンスエデュケーション協会」規約、「MiiT+(ミータス)」利用規約をご覧いただき、それぞれ「規約に同意します」にチェックしてください。
3. 最後に、**確認**をクリックしてください。
4. 事務局より**入会申請承認メール**が送られます。

Step 4

にお進みください。

レギュラー会員会費の支払いを行うと、受講料割引コード等の会員専用情報を見ることができるようになります。

The screenshot shows a web browser window with the URL 'http://www.jrea.or.jp/miitplus/'. The page title is '登録申請フォーム'. The form is divided into several sections:

- ユーザー情報入力**: Fields for Name (姓, 名), First Name (フリガナ), Postal Code (郵便番号), Prefecture (都道府県), Address (住所), Building/Room Number (建物名や部屋番号), Phone Number (電話番号), Password (パスワード), and Password Confirmation (パスワード確認).
- 職業**: A dropdown menu for selecting the user's profession.
- 所属団体**: A dropdown menu for selecting the affiliated organization.
- 部署・役職**: A text input field for the user's department or position.
- 「日本レジリエンスエデュケーション協会」規約**: A section with the text '規約を確認して下さい。' and a checkbox for '規約に同意します' which is checked.
- 「MiiT+」利用規約**: A section with the text '利用規約を確認して下さい。' and a checkbox for '利用規約に同意します' which is checked.

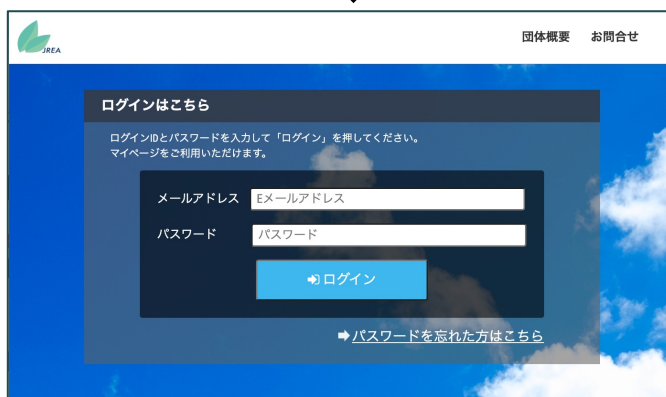
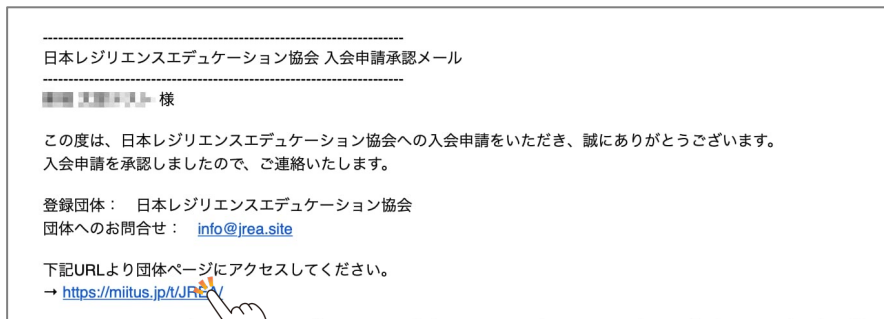
At the bottom of the form, there are two buttons: '送信' (Send) and 'キャンセル' (Cancel).

次の段階があります 続く >>

第2段階 JREA会費入金

Step 4 入会申請承認メール受信→会員専用サイトログイン

1. 事務局より下記の入会申請承認メールが届きましたら、文中のURLをクリックしてください
2. 下記の手順でログイン画面を表示し、**Step2のメールアドレス**と、**Step3のパスワード**を使って、会員専用サイトにログインしてください。



続く >>

Step 5 会費入金

1. お名前が表示されていたらログイン成功です。
2. レギュラー会員会費ボタンをクリックしてください。
3. お支払い方法は以下の2種類からお選びください。
 - ・クレジットカード払い
 - ・コンビニ払い

いずれもシステム手数料は当協会が負担します。
4. お支払い内容を確認して、決済をしてください。
5. MiiT+システムが入金を確認次第、マイページがレギュラー会員向けにアップグレードされます。

これで登録完了です!

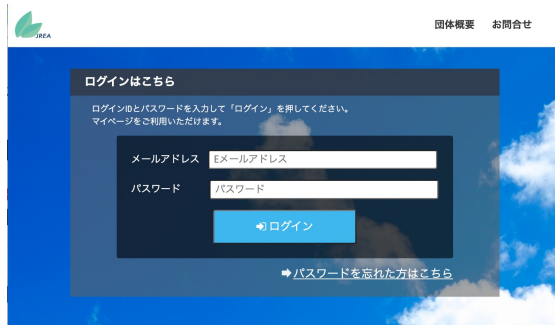


マイページの使い方【レギュラー会員】


1. MiiT+(ミータス)にログイン

<https://miitus.jp/t/JREA/login/box/>

メールアドレスと
ログインパスワードを
入力してください。



2. マイページ



WEB会員証・有効期限・登録変更・退会

